



MODELL 103 St Sa E




Sinn

SPEZIALUHREN ZU FRANKFURT AM MAIN



INHALT

SINN SPEZIALUHREN ZU FRANKFURT AM MAIN	6 – 11
MODELL 103 St Sa E	12 – 13
BEDIENUNGSANLEITUNG	14 – 15
ZEITMESSUNG MIT DER CHRONOGRAPHENFUNKTION	16
MONTAGE UND ANPASSUNG DER ARMBÄNDER	17 – 21
TECHNISCHE MERKMALE	22 – 23
HINWEISE	24 – 25
KUNDENDIENST	26 – 27





SEHR VEREHRTER KUNDE,

aus vielen Gesprächen wissen wir, dass Käufer unserer Uhren echte Überzeugungstäter sind. Dazu zählen Menschen, die eine hohe Affinität zur Technik besitzen und die davon fasziniert sind, wie wir zum Beispiel Lösungen für Magnetfeldschutz und Kratzfestigkeit entwickelt haben. Auch müssen sich manche von ihnen im Beruf auf ihre Uhr verlassen können, weil ihr Leben davon abhängt, wie beispielsweise Taucher, Piloten oder die Spezialeinheit GSG 9 der deutschen Bundespolizei.

Sie alle schwören auf die Leistungsstärke, Robustheit und Langlebigkeit, auf die Qualität und Präzision unserer Uhren. Deshalb überprüft und zertifiziert die Klassifikationsgesellschaft DNV GL (vormals Germanischer Lloyd, Hamburg) regelmäßig die Angaben zur Wasserdichtigkeit und Druckfestigkeit bei unseren Taucheruhren.

Ausgewählte Fliegeruhren lassen wir in einem aufwendigen und komplexen Typ- sowie Einzelprüfungsverfahren durch neutrale Institutionen nach „DIN 8330 Zeitmesstechnik – Fliegeruhren“ prüfen und zertifizieren. Dabei wird sichergestellt, dass eine Fliegeruhr nach DIN 8330 die im Fluggerät vorhandenen Zeitmessinstrumente für den Piloten in vollem Umfang ersetzen kann. Denn Funktionalität besitzt bei uns die höchste Priorität und bestimmt letztendlich die Gestaltung. Unsere Uhren warten nur mit technologischen Merkmalen auf, die sinnvoll sind. Wir folgen der Überzeugung: Produkte müssen für sich selbst sprechen.

Die wesentliche Frage, die wir uns stellen, lautet: Welche neuen Technologien und Materialien lassen sich für unser Handwerk nutzen und ermöglichen Lösungen, um unsere Uhren noch alltagstauglicher zu machen? Da lohnt sich sehr häufig der Blick über den Tellerrand, um zu schauen, was in anderen Industriebereichen oder den Naturwissenschaften passiert. Wir reizen die Grenzen des physikalisch Machbaren bei der Entwicklung unserer Uhren immer wieder aus – mit dem Ziel, das Gute noch besser zu machen. Die meisten Entwicklungen liegen noch vor uns!

Ich freue mich, dass Sie sich für eine Uhr von Sinn Spezialuhren entschieden haben, und wünsche Ihnen damit lebenslange Freude.

Herzlichst Ihr



Lothar Schmidt

Sinn

SPEZIALUHREN ZU FRANKFURT AM MAIN



Sinn

Spezialuhren zu Frankfurt am Main

SINN SPEZIALUHREN ZU FRANKFURT AM MAIN

Im Jahre 1961 rief der Pilot und Blindflughlehrer Helmut Sinn das Unternehmen ins Leben. Von diesem Zeitpunkt an dreht sich bei uns alles um hochwertige mechanische Uhren. Seit 1994 trägt der Diplom-Ingenieur Lothar Schmidt als Inhaber die Verantwortung. Für unser Unternehmen begann damit eine neue Zeitrechnung, denn sein Eintritt bedeutete einen entscheidenden Schritt in Richtung Innovationsfreudigkeit. Das Ergebnis: Die Einführung neuer Technologien und Materialien brachte wegweisende Impulse, unser Unternehmen avancierte mit der Zeit zum Geheimtipp unter Uhrenliebhabern. Heute steht unser Name für technische Innovationen, welche die Fachwelt und unsere Kunden gleichermaßen begeistern.

Technische Innovation

Dazu gehört zum Beispiel, dank HYDRO-Technik, eine unter Wasser verspiegelungsfreie Taucheruhr aus deutschem U-Boot-Stahl. Weitere Beispiele sind ein Chronometerchronograph aus einer edelstahlharten 22-karätigen Goldlegierung sowie ein Chronometer mit einem Magnetfeldschutz von 80.000 A/m. Oder die Uhren mit idealem Uhrwerk-Alterungsschutz durch Schutzgasfüllung und integrierter Trockenkapsel. In diese Aufzählung gehört auch die Entwicklung von Einsatzzeitmessern (EZM) für Spezialeinheiten der Polizei und des Zolls oder speziell für Feuerwehreinsatzkräfte. Eine unserer bedeutendsten Entwicklungen ist die DIAPAL-Technologie, bei der wir die Materialien für die wichtigsten Funktionsstellen in der Uhr so auswählen, dass auf eine Schmierung verzichtet werden kann. Erstmals kam diese Technologie im Jahre 2001 zur Anwendung. Zwei Jahre später kommt die TEGIMENT-Technologie zum ersten Mal zum Einsatz. Mit dieser Technologie erreichen wir eine stark erhöhte Kratzfestigkeit durch Oberflächenhärtung.

Permanente Fortschreibung von Technik und Qualität

Wir haben nur einen Anspruch: Uhren zu entwickeln, die sich im Alltag wie im professionellen Einsatz bestens bewähren. Deshalb prüfen unsere Ingenieure, welche neuen Verfahren, innovativen Materialien und Technologien sich dafür eignen, die Funktionalität unserer Uhren immer wieder zu optimieren. Jede Neu- und Weiterentwicklung muss erst harte Praxistests bestehen, um ins Sortiment aufgenommen zu werden. Und keine Uhr verlässt unsere Werkstätten, ohne vorher von den Uhrmachermeistern akribisch geprüft und justiert zu werden.

Innovationen im Härtestest

Der weltgrößte Sicherheitsklassifizierer der Schifffahrt DNV GL (vormals Germanischer Lloyd, Hamburg) überprüft seit 2005 unsere Taucheruhren auf Druckfestigkeit und Wasserdichtigkeit. Im Rahmen einer weiteren offiziellen Zertifizierung durch DNV GL werden seit 2006 unsere Taucheruhren auch als Bestandteil der Tauchausrüstung aufgefasst und gemäß den Europäischen Tauchgerätenormen überprüft und zertifiziert. Hierbei handelt es sich um ein Verfahren, das einmalig ist in der Uhrenbranche. Ausgewählte Fliegeruhren lassen wir in einem aufwendigen und komplexen Typ- sowie Einzelprüfungsverfahren durch neutrale Institutionen nach



„DIN 8330 Zeitmesstechnik – Fliegeruhren“ prüfen und zertifizieren. Dabei wird sichergestellt, dass eine Fliegeruhr nach DIN 8330 die im Fluggerät vorhandenen Zeitmessinstrumente für den Piloten in vollem Umfang ersetzen kann, dass sie von den physikalischen Belastungen des Flugbetriebs nicht beeinträchtigt wird, dass sie kein Gefährdungspotenzial für Besatzung und Fluggerät darstellt und dass sie mit den anderen Bordinstrumenten eines Fluggeräts kompatibel ist.

Die Temperaturresistenztechnologie gewährleistet, dass eine SINN-Uhr in einem Temperaturbereich von -45 °C bis $+80\text{ °C}$ funktionssicher ist. Bewährt hat sich diese Technologie zum Beispiel bei dem EZM 10 TESTAF im Rahmen der offiziellen Kampagne zur Zulassung des Hochleistungshubschraubers EC 145 T2 von Airbus Helicopters (vormals Eurocopter). Dass unsere Uhren unter härtesten klimatischen Bedingungen zuverlässig funktionieren, hat zum Beispiel die 303 KRISTALL eindrucksvoll bewiesen. Der mit der Temperaturresistenztechnologie ausgerüstete Chronograph bestand seine Feuerprobe beim Yukon Quest, dem härtesten Hundeschlittenrennen der Welt. Am Handgelenk des Extremtauchers Mario M. Weidner absolvierte die 203 ARKTIS ihren Härtestest in der Arktis. Sie überstand dabei alle Tauchgänge im eiskalten Wasser des Nordpolarmeeres oberhalb des 81. Breitengrades. Die Bewährungsprobe bestand in den extremen Temperaturschwankungen zwischen Wasser und Land. Beide Uhren wurden dabei jeweils über der Wärmeschutzkleidung getragen. Eine Herausforderung, die die 303 KRISTALL und die 203 ARKTIS mit Bravour meisterten.

Abbildung: Alle technischen Angaben zu unseren Uhren werden durch Prüfungen belegt. Eigens für die Zertifizierung der Druckfestigkeit unserer Taucheruhren durch den weltgrößten Sicherheitsklassifizierer der Schifffahrt DNV GL (vormals Germanischer Lloyd, Hamburg) haben wir diese Messanlage konstruiert.

Hochwertige mechanische Uhrwerke

Vom robusten Gehäuse über den Schliff des Glases bis zur aufwendigen Veredelung der Uhrwerke: Wir stimmen jedes Detail einer Uhr auf ihren speziellen Einsatzzweck ab. Das faszinierende Herzstück einer jeden SINN-Uhr bildet dabei, neben unseren Technologien, das mechanische Werk. Wir vertrauen deshalb nur ausgewählten renommierten Herstellern.

Unter der Bezeichnung „SZ-Uhrwerke“ entstehen bei uns eigene Uhrwerkmodifikationen. Das Ergebnis sind hochwertige Kaliber, die sich jeweils durch besondere technische Eigenschaften auszeichnen. So zum Beispiel das SZ04 mit Régulateuranzeige für die Modellreihe 6100 REGULATEUR. Oder das Kaliber SZ02 für den Taucherchronographen U1000. Die 60er-Teilung des Stoppminutenzählers erleichtert im Vergleich zur sonst üblichen 30er-Teilung das schnelle, intuitive Ablesen.

Einen besonderen Stellenwert nimmt das hochwertige Manufaktur-Handaufzugskaliber UWD 33.1 der Uhren-Werke-Dresden ein. Es ist mit einem einseitig gelagerten Federhaus, auch fliegendes Federhaus genannt, ausgestattet. Entsprechend dem Funktionsprinzip der Schwanenhalsregulierung ermöglicht das Rückersystem eine spielfreie Feinregulierung und Abfalleinstellung. Eine weitere technische Finesse stellen die sechs Exzentergewichte auf dem Unruhreif dar. Sie sorgen für das exakte Wuchten des Unruhsystems.



Sinn
MEISTERBUND

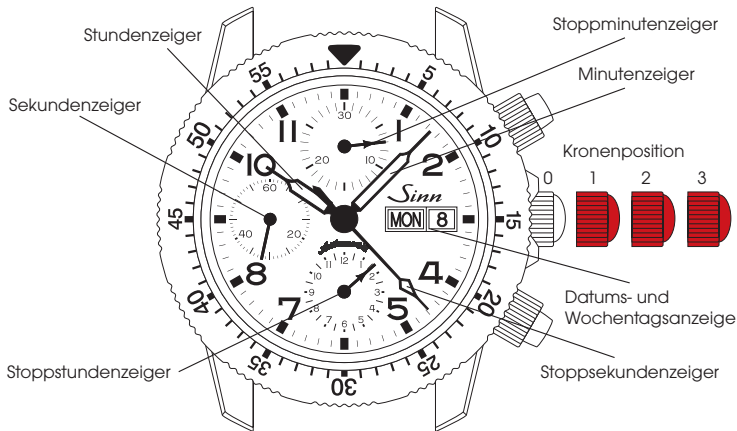


MODELL 103 St Sa E

Die Uhren der Modellreihe 103 sind Fliegeruhren im klassischen Sinne und gehören zu den traditionsreichsten aus unserem Haus. Ihre ästhetische Gestaltung war und ist stilbildend.

Die auf 300 Stück limitierte 103 St Sa E ist durch die Belegung von Zeigern, Ziffern und Indizes mit elfenbeinfarbener Nachleuchtmasse eine Reminiszenz an historische Fliegeruhren. Während das Erscheinungsbild dem klassischen Vorbild folgt, entspricht die Ausstattung dem hohen technischen Stand einer zeitgemäßen SINN-Uhr. So verfügt die 103 St Sa E über einen minutenweise rastenden Fliegerdrehring, der unverlierbar mit dem polierten Gehäuse aus Edelstahl verbunden ist. Sie ist unterdrucksicher und druckfest bis 20 bar. Deckglas und Sichtboden bestehen aus gewölbtem Saphirkristallglas.

BEDIENUNGSANLEITUNG



Aufziehen der Uhr (Kronenposition 1)

Die Krone ist verschraubt (Kronenposition 0). Sie lösen die Krone, indem Sie sie *entgegen dem Uhrzeigersinn* drehen (Kronenposition 1). Sie ziehen das Werk auf, indem Sie die Krone *im Uhrzeigersinn* drehen. Im Normalfall reichen circa 40 Kronenumdrehungen. Bei täglichem Tragen sorgt die Automatik der Uhr unter normalen Bedingungen für den weiteren Aufzug. Eine Gangreserve ermöglicht es Ihnen, die Uhr über Nacht abzulegen, ohne sie erneut aufziehen zu müssen.

Einstellen der Zeit (Kronenposition 3)

In der Kronenposition 3 wird das Uhrwerk angehalten. Dies hilft Ihnen, die Uhr sekundengenau einzustellen. Um sicherzustellen, dass das Datum nicht mittags, sondern um Mitternacht schaltet, drehen Sie die Zeiger vorwärts, bis das Datum einmal schaltet. Anschließend stellen Sie die Zeit ein. Wir empfehlen Ihnen, den Zeiger über den gewünschten Minutenstrich hinauszudrehen und auf dem Rückweg einzustellen. Das Uhrwerk wird wieder in Gang gesetzt, sobald Sie die Kronenposition 3 verlassen.

Schnellkorrektur des Datums und des Wochentages (Kronenposition 2)

Diese Korrektur bitte nicht zwischen 21 und 3 Uhr vornehmen! Die Kronenposition 2 dient der Schnellkorrektur des Datums und des Wochentages. Um das Datum zu stellen, ziehen Sie die Krone in Position 2 und drehen Sie sie *im Uhrzeigersinn*, bis im Datumsfenster das aktuelle Datum erscheint. Um den Wochentag zu stellen, drehen Sie die Krone *entgegen dem Uhrzeigersinn*, bis im Wochentagsfenster der aktuelle Wochentag erscheint. **Bitte nutzen Sie die Einstellung nicht zwischen 21 und 3 Uhr.** In dieser Zeit befinden sich die Zahnräder der Schaltung im Eingriff. Als Folge kann das Werk beschädigt werden.

Verschrauben Sie bitte die Krone nach den Korrekturen wieder sorgfältig.

ZEITMESSUNG MIT DER CHRONOGRAPHENFUNKTION

Der Chronograph (Stoppfunktion) wird mit den beiden Drückern „A“ und „B“ bedient. Um die verschraubten Drücker zu lösen, drehen Sie diese bitte *entgegen dem Uhrzeigersinn* (Abb. 1). Drücker „A“ startet die Messung beim ersten Drücken. Beim zweiten Drücken wird die Messung gestoppt. Bei erneutem Druck auf Drücker „A“ wird die Messung fortgesetzt. Somit lassen sich Zeiten addieren. Drücker „B“ stellt die Stoppzeiger wieder auf null (Abb. 2).

Verschrauben Sie bitte die Drücker nach Benutzung wieder sorgfältig.



Abb. 1

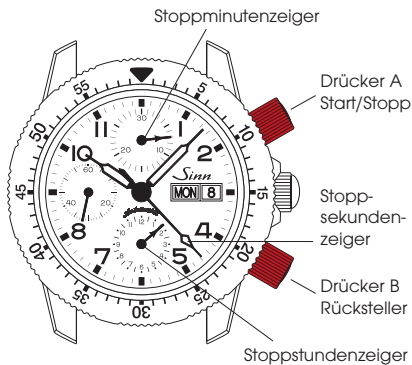


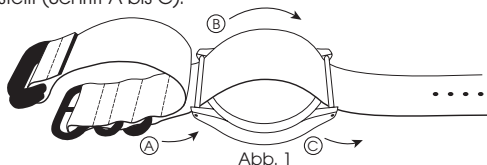
Abb. 2

MONTAGE UND ANPASSUNG DER ARMBÄNDER

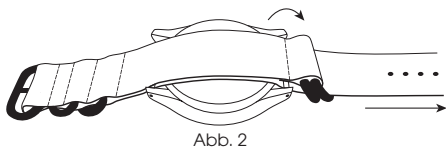
Wenn Sie mit Montage oder Längenanpassung Ihres Armbandes nicht vertraut sind, wenden Sie sich bitte direkt an Ihren SINN-Fachhändler oder an unsere Uhrmacher im Kundendienst in Frankfurt am Main. Wir beraten Sie auch gerne telefonisch.

Montage des Textilarmbandes

1. Legen Sie Ihre Uhr mit dem Zifferblatt nach unten auf ein weiches Tuch.
2. Klappen Sie die kürzere Seite des Textilarmbandes mit den beiden Metallösen nach links. Führen Sie anschließend die längere Seite des Textilarmbandes durch die Federstege links und rechts, so wie in Abbildung 1 dargestellt (Schritt A bis C).

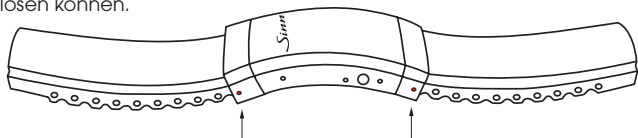


3. Klappen Sie die kürzere Seite des Textilarmbandes nach rechts über den Gehäuseboden und führen Sie die längere Seite durch die beiden Metallösen. Ziehen Sie das Textilarmband vorsichtig fest (Abbildung 2).

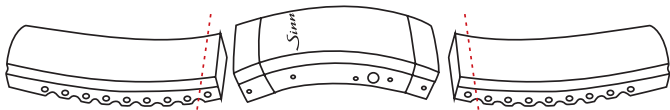


Kürzen des Silikonarmbandes

1. Lösen Sie das Silikonarmband von der Schließe. Dazu drücken Sie mit der „Stiftseite“ des Bandwechselwerkzeuges den Federsteg aus der Bohrung der Schließe heraus. Die andere Seite des Federstegs lässt sich ohne Herunterdrücken herausnehmen, so dass Sie das Armband von der Schließe lösen können.



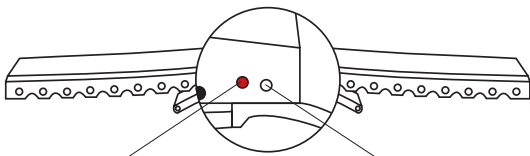
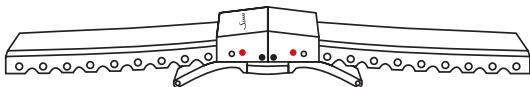
2. Durchtrennen Sie das abgelöste Silikonarmband mit einem Messer oder einer Schere mittig zwischen zwei Metallstiften. Die Kürzung des Bandes sollte symmetrisch und schrittweise, von der Schließe aus beginnend, bis zur gewünschten Bandlänge erfolgen. Probieren Sie das Band vorsorglich zwischendurch noch einmal an. Eine beidseitige Kürzung von je einem Metallstift entspricht einer Minderung des Gesamtumfanges um 10 mm, eine einseitige Längenreduzierung um 5 mm.



3. Entfernen Sie den ersten Metallstift und ersetzen Sie ihn durch den Federsteg. Abschließend montieren Sie das Band wieder an die Schließe.

Montage der Schmetterlingsfaltschließe

Wir empfehlen Ihnen, zunächst den Steg, entsprechend der Abbildung, an der roten Markierung einzusetzen. Für den Fall, dass das Silikonarmband etwas zu eng anliegt, nutzen Sie die Möglichkeit, die in der Abbildung durch die weiße Markierung angezeigt wird.



Bohrung für Federsteg:
Armband eng anliegend

Bohrung für Federsteg:
Armband etwas weiter

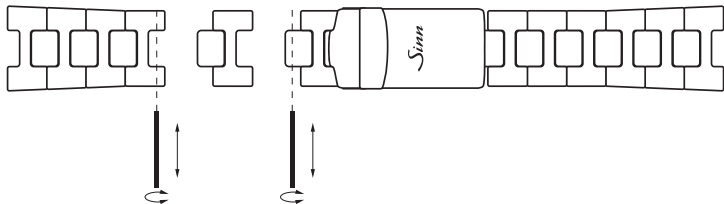
Wenn Sie das Silikonarmband insgesamt kürzen wollen, gehen Sie bitte entsprechend den Punkten 1 bis 3 im Kapitel „Kürzen des Silikonarmbandes“ vor.

Längen Anpassung des Massivarmbandes

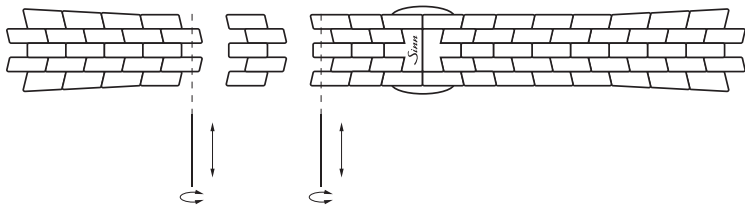
Stellen Sie bei einer Armbandlängenänderung zunächst das Seitenverhältnis der Bandglieder fest. Für den größtmöglichen Tragekomfort sollten beide Seiten des Armbandes gleich viele Glieder enthalten. Ist dies nicht möglich, sollte das obere Bandstück (12-Uhr-Seite) länger sein.

Zur Längenänderung müssen Sie das Massivarmband nicht von der Uhr oder von der Schließe trennen.

1. Lösen Sie die Schrauben an der Seite des zu entfernenden Bandgliedes bzw. an der Stelle, an der Sie ein Bandglied einsetzen möchten.



2. Entnehmen Sie das freiwerdende Bandglied bzw. setzen Sie ein neues ein.
3. Geben Sie vor dem Verschrauben einen kleinen Tropfen (nicht mehr!) des Schraubensicherungsmittels (AN 302-42, mittelfest) auf das Gewinde der Bandschraube.





Nach(t)leuchtend

TECHNISCHE MERKMALE

Mechanisches Ankerwerk

- Kaliber Valjoux 7750
- Automatikaufzug
- 25 Rubinlagersteine
- Sekundenstopp
- 28.800 Halbschwingungen pro Stunde
- Stoßsicher nach DIN 8308
- Antimagnetisch nach DIN 8309

Funktionen

- Stunde, Minute, kleine Sekunde
- Chronograph
- Datumsanzeige
- Wochentagsanzeige
- Fliegerdrehring mit Minutenrastung und nachleuchtender Hauptmarkierung

Zifferblatt und Zeiger

- Zeiger, Ziffern und Indizes mit elfenbeinfarbener Leuchtfarbe belegt

Gehäuse

- Edelstahl, poliert
- Deckglas aus Saphirkristall, beidseitig entspiegelt
- Sichtboden aus Saphirkristallglas, innen entspiegelt
- Boden verschraubt
- Verschraubbare Krone und Drücker
- Erfüllt die technischen Anforderungen der DIN 8310 für Wasserdichtigkeit
- Druckfest bis 20 bar
- Unterdrucksicher für große Flughöhen
- Bandanstoßbreite 20 mm
- Gehäusedurchmesser 41 mm



HINWEISE

Wasserdichtigkeit

Ihre Uhr erfüllt im Originalzustand die technischen Anforderungen nach DIN 8310 für Wasserdichtigkeit. Die statische Druckbelastung Ihrer Uhr ist in Bar angegeben. Bei jeder unserer Uhren wird die Wasserdichtigkeit einzeln geprüft. Im alltäglichen Gebrauch ist jedoch zu beachten, dass Dichtungen durch zahlreiche Einflüsse beim Tragen einer Armbanduhr mit der Zeit verschleißten bzw. altern. Wir empfehlen Ihnen, die Wasserdichtigkeit mindestens in jährlichen Abständen überprüfen zu lassen. Damit die Wasserdichtigkeit möglichst lange erhalten bleibt, spülen Sie Ihre Uhr mit Leitungswasser ab, wenn sie mit Meerwasser, Chemikalien oder Ähnlichem in Berührung gekommen sein sollte. Auch Belastungen wie Stöße und Vibrationen können nicht nur die Wasserdichtigkeit herabsetzen, sondern erhöhen auch den Verschleiß des Uhrwerkes. Schützen Sie deshalb Ihre Uhr vor unnötigen Belastungen.

Ganggenauigkeit

Die Messergebnisse zum Uhrengang sind immer Momentaufnahmen, die unter Laborbedingungen zustande kommen. Aus diesem Grund achten wir bei einer individuellen Regulation Ihrer Uhr auf die persönlichen Trageeigenschaften. Eine sichere Aussage zur Ganggenauigkeit Ihrer Uhr kann daher erst nach circa achtwöchigem Betrieb gemacht werden. Bei Beanstandungen stellen Sie bitte den täglichen Gang über einen längeren Zeitraum fest, zum Beispiel eine Woche.

Haben Sie Fragen zu Ihrer SINN-Uhr? Unsere Mitarbeiter beraten Sie gern.

Telefon: 069 / 97 84 14 - 400

Telefax: 069 / 97 84 14 - 401

E-Mail: kundendienst@sinn.de



KUNDENDIENST

Ihre SINN-Uhr benötigt eine Revision, eine Reparatur, eine Umrüstung oder eine Aufarbeitung?

Mithilfe unseres Auftragsformulars können Sie uns schnell und unkompliziert alle wichtigen Daten mitteilen. Detaillierte Informationen zu unserem Auftragsformular und über die weitere Abwicklung erhalten Sie im Menü „Kundendienst“ auf www.sinn.de. Bitte beachten Sie auch unsere Allgemeinen Geschäftsbedingungen (AGB) unter dem Punkt „Service und Reparaturen“. Sie finden die AGB auf unserer Internetseite unter www.sinn.de. Gern schicken wir Ihnen die AGB auch zu.

Sie haben die Möglichkeit, Ihre SINN-Uhr bei einem unserer zahlreichen autorisierten Händler in Deutschland abzugeben. Gerne können Sie auch persönlich im Kundendienst unseres Hauses in Frankfurt am Main vorbeikommen oder uns Ihre SINN-Uhr zusenden.

Wir empfehlen Ihnen Rücksendungen an uns ausschließlich als versichertes und nachverfolgbares Paket durchzuführen. Auf Wunsch besteht innerhalb Deutschlands die Möglichkeit einer transportversicherten Rückholung. Unfreie Zusendungen können wir leider nicht annehmen!

Detaillierte Informationen erhalten Sie im Menü „Kundendienst“ auf www.sinn.de oder telefonisch unter 069/97 84 14-400.

Sinn

SPEZIALUHREN ZU FRANKFURT AM MAIN

© Sinn Spezialuhren GmbH

1. Auflage / 1st Edition

03 2017

Technische Änderungen vorbehalten.

Technical specifications are subject to changes.

