



MODELL 156.1



*Sinn*


SPEZIALUHREN ZU FRANKFURT AM MAIN





# INHALT

SINN SPEZIALUHREN ZU FRANKFURT AM MAIN	6-11
MODELL 156.1	12-14
ZEITMESSUNG MIT DEM FLIEGERDREHRING	15
BEDIENUNGSANLEITUNG	16-17
MONTAGE UND ANPASSUNG DER ARMBÄNDER	18-23
TECHNISCHE MERKMALE	24-25
HINWEISE	26-27
KUNDENDIENST	28-29





## LIEBER KUNDE,

aus vielen Gesprächen wissen wir, dass Käufer unserer Uhren echte Überzeugungstäter sind. Dazu zählen Menschen, die eine hohe Affinität zur Technik besitzen und die davon fasziniert sind, wie wir zum Beispiel Lösungen für Magnetfeldschutz und Kratzfestigkeit entwickelt haben. Auch müssen sich manche von ihnen im Beruf auf ihre Uhr verlassen können, weil ihr Leben davon abhängt, wie beispielsweise Taucher, Piloten oder die Spezialeinheit GSG 9 der deutschen Bundespolizei.

Sie alle schwören auf die Leistungsstärke, Robustheit und Langlebigkeit, auf die Qualität und Präzision unserer Uhren. Deshalb überprüfen und zertifizieren unabhängige Prüfinstitute regelmäßig die Angaben zur Wasserdichtigkeit und Druckfestigkeit bei unseren Taucheruhren.

Ausgewählte Fliegeruhren lassen wir in einem aufwendigen und komplexen Typ- sowie Einzelprüfungsverfahren durch neutrale Institutionen nach „DIN 8330 Zeitmesstechnik – Fliegeruhren“ prüfen und zertifizieren. Dabei wird sichergestellt, dass eine Fliegeruhr nach DIN 8330 die im Fluggerät vorhandenen Zeitmessinstrumente für den Piloten in vollem Umfang ersetzen kann. Denn Funktionalität besitzt bei uns die höchste Priorität und bestimmt letztendlich die Gestaltung. Unsere Uhren warten nur mit technologischen Merkmalen auf, die sinnvoll sind. Wir folgen der Überzeugung: Produkte müssen für sich selbst sprechen.

Die wesentliche Frage, die wir uns stellen, lautet: Welche neuen Technologien und Materialien lassen sich für unser Handwerk nutzen und ermöglichen Lösungen, um unsere Uhren noch alltagstauglicher zu machen? Da lohnt sich sehr häufig der Blick über den Tellerrand, um zu schauen, was in anderen Industriebereichen oder den Naturwissenschaften passiert. Wir reizen die Grenzen des physikalisch Machbaren bei der Entwicklung unserer Uhren immer wieder aus – mit dem Ziel, das Gute noch besser zu machen. Die meisten Entwicklungen liegen noch vor uns!

Ich freue mich, dass Sie sich für eine Uhr von Sinn Spezialuhren entschieden haben, und wünsche Ihnen damit lebenslange Freude.

Ihr

A handwritten signature in black ink, appearing to read 'L. Schmidt', written in a cursive style.

Lothar Schmidt



*Sinn*

INGENIEURBÜRO FÜR TRAGWERKE UND MAß

*Sinn*

INGENIEURBÜRO FÜR TRAGWERKE UND MAß

# SINN SPEZIALUHREN ZU FRANKFURT AM MAIN

Im Jahre 1961 rief der Pilot und Blindfluglehrer Helmut Sinn das Unternehmen ins Leben. Von diesem Zeitpunkt an dreht sich bei uns alles um hochwertige mechanische Uhren. Seit 1994 trägt der Diplom-Ingenieur Lothar Schmidt als Inhaber die Verantwortung. Für unser Unternehmen begann damit eine neue Zeitrechnung, denn sein Eintritt bedeutete einen entscheidenden Schritt in Richtung Innovationsfreudigkeit. Das Ergebnis: Die Einführung neuer Technologien und Materialien brachte wegweisende Impulse, unser Unternehmen avancierte mit der Zeit zum Geheimtipp unter Uhrenliebhabern. Heute steht unser Name für technische Innovationen, welche die Fachwelt und unsere Kunden gleichermaßen begeistern.

## **Technische Innovation**

Dazu gehört zum Beispiel, dank HYDRO-Technik, eine unter Wasser verspiegelungsfreie Taucheruhr aus deutschem U-Boot-Stahl. Weitere Beispiele sind ein Chronometerchronograph aus einer edelstahlharten 22-karätigen Goldlegierung sowie ein Chronometer mit einem Magnetfeldschutz von 100 mT (= 80.000 A/m). Oder die Uhren mit idealem Uhrwerk-Alterungsschutz durch Schutzgasfüllung und integrierter Trockenkapsel. In diese Aufzählung gehört auch die Entwicklung von Einsatzzeitmessern (EZM) für Spezialeinheiten der Polizei und des Zolls oder speziell für Feuerwehreinsetzungskräfte. Eine unserer bedeutendsten Entwicklungen ist die DIAPAL-Technologie, bei der wir die Materialien für die wichtigsten Funktionsstellen in der Uhr so auswählen, dass auf eine Schmierung verzichtet werden kann. Erstmals kam diese Technologie im Jahre 2001 zur Anwendung. Zwei Jahre später kommt die TEGIMENT-Technologie zum ersten Mal zum Einsatz. Mit dieser Technologie erreichen wir eine stark erhöhte Kratzfestigkeit durch Oberflächenhärtung.

## Permanente Fortschreibung von Technik und Qualität

Wir haben nur einen Anspruch: Uhren zu entwickeln, die sich im Alltag wie im professionellen Einsatz bestens bewähren. Deshalb prüfen unsere Ingenieure, welche neuen Verfahren, innovativen Materialien und Technologien sich dafür eignen, die Funktionalität unserer Uhren immer wieder zu optimieren. Jede Neu- und Weiterentwicklung muss erst harte Praxistests bestehen, um ins Sortiment aufgenommen zu werden. Und keine Uhr verlässt unsere Werkstätten, ohne vorher von den Uhrmachermeistern akribisch geprüft und justiert zu werden.

## Innovationen im Härtestest

Unabhängige Prüfinstitute überprüfen seit 2005 unsere Taucheruhren auf Druckfestigkeit und Wasserdichtigkeit. Im Rahmen einer weiteren offiziellen Zertifizierung werden seit 2006 unsere Taucheruhren auch als Bestandteil der Tauchausrüstung aufgefasst und gemäß den Europäischen Tauchgerätenormen überprüft und zertifiziert. Hierbei handelt es sich um ein Verfahren, das einmalig ist in der Uhrenbranche. Ausgewählte Fliegeruhren lassen wir in einem aufwendigen und komplexen Typ- sowie Einzelprüfungsverfahren durch neutrale Institutionen nach „DIN 8330 Zeitmesstechnik – Fliegeruhren“ prüfen und zertifizieren.





Dabei wird sichergestellt, dass eine Fliegeruhr nach DIN 8330 die im Fluggerät vorhandenen Zeitmessinstrumente für den Piloten in vollem Umfang ersetzen kann, dass sie von den physikalischen Belastungen des Flugbetriebs nicht beeinträchtigt wird, dass sie kein Gefährdungspotenzial für Besatzung und Fluggerät darstellt und dass sie mit den anderen Bordinstrumenten eines Fluggeräts kompatibel ist.

Die Temperaturreistenztechnologie gewährleistet, dass eine SINN-Uhr in einem Temperaturbereich von  $-45\text{ °C}$  bis  $+80\text{ °C}$  funktionssicher ist. Bewährt hat sich diese Technologie zum Beispiel bei dem EZM 10 TESTAF im Rahmen der offiziellen Kampagne zur Zulassung des Hochleistungshubschraubers EC 145 T2 von Airbus Helicopters (vormals Eurocopter). Dass unsere Uhren unter härtesten klimatischen Bedingungen zuverlässig funktionieren, hat zum Beispiel die 303 KRISTALL eindrucksvoll bewiesen. Der mit der Temperaturreistenztechnologie ausgerüstete Chronograph bestand seine Feuerprobe beim Yukon Quest, dem härtesten Hundeschlittenrennen der Welt. Am Handgelenk des Extremtauchers Mario M. Weidner absolvierte die 203 ARKTIS ihren Härtestest in der Arktis. Sie überstand dabei alle Tauchgänge im eiskalten Wasser des Nordpolarmeeres oberhalb des 81. Breitengrades. Die Bewährungsprobe bestand in den extremen Temperaturschwankungen zwischen Wasser und Land. Beide Uhren wurden dabei jeweils über der Wärmeschutzkleidung getragen. Eine Herausforderung, die die 303 KRISTALL und die 203 ARKTIS mit Bravour meisterten.

Abbildung: Alle technischen Angaben zu unseren Uhren werden durch Prüfungen belegt. Eigens für die Zertifizierung der Druckfestigkeit unserer Taucheruhren haben wir diese Messanlage konstruiert.

## Hochwertige mechanische Uhrwerke

Vom robusten Gehäuse über den Schliff des Glases bis zur aufwendigen Veredelung der Uhrwerke: Wir stimmen jedes Detail einer Uhr auf ihren speziellen Einsatzzweck ab. Das faszinierende Herzstück einer jeden SINN-Uhr bildet dabei, neben unseren Technologien, das mechanische Werk. Wir vertrauen deshalb nur ausgewählten renommierten Herstellern.

Unter der Bezeichnung „SZ-Uhrwerke“ entstehen bei uns eigene Uhrwerkmodifikationen. Das Ergebnis sind hochwertige Kaliber, die sich jeweils durch besondere Anzeigen auszeichnen. So zum Beispiel das SZ04 mit Régulateuranzeige für die Modellreihe 6100 REGULATEUR.

Für die Modellreihe 140 und das Modell 717 verwenden wir unsere Chronographenentwicklung SZ01. Vorbild war das im EZM 1 verwendete Kaliber Lemania 5100. Ein wesentlicher Unterschied zum Lemania 5100 ist der hier realisierte springende Stoppminutenzeiger. Durch diese Konstruktion ist es nun möglich, Stoppzeiten noch einfacher, schneller und genauer zu erfassen. Maßstab für den Umbau war es, die Ablesbarkeit der Chronographenfunktion signifikant zu erhöhen.

Die SZ-Kaliber 02, 03, 05 und 06 sind aus der Entwicklung des SZ01 abgeleitete Werkmodifikationen, die durch einen dezentralen 60-Minuten-Stoppzähler gekennzeichnet sind. Die 60er-Teilung des Stoppminutenzählers erleichtert im Vergleich zur sonst üblichen 30er-Teilung das schnelle, intuitive Ablesen der Stoppzeit.





## MODELL 156.1

**Eine einzigartige Verbindung aus Historie und Gegenwart: Das dürfte es im Kern sein, was den unverwechselbaren Charme dieses historischen Fliegerchronographen ausmacht. Verantwortlich dafür ist eine zeitgemäße Interpretation, die gekonnt den Traditionsfaden eines bei Uhrenliebhabern sehr beliebten Zeitmessers aufnimmt und damit fortschreibt.**

Um die historische Linie des Modells 156.1 richtig einordnen zu können, muss man wissen, dass der ursprüngliche Vorläufer das Modell 155 ist. Als Nachfolger dieses Zeitmessers entwickelte unser Unternehmen damals die Modelle 156 und 156 MILITARY – alles Uhren, die heute echten Ikonen-Charakter haben.

### **Zeitgemäße Interpretation**

Der Blick auf die Gegenwart zeigt den Innovationscharakter des Modells 156.1. Dieser manifestiert sich in unserem hauseigenen Chronographen-Uhrwerk SZ01. Es ist so konstruiert, dass der Zeitmesser über einen springenden 60-Minutenstopnzeiger aus dem Zentrum verfügt. Der Pluspunkt: Stoppzeiten lassen sich somit einfacher, schneller und genauer erfassen – mithin ein klarer Zugewinn in Sachen eindeutige Ablesbarkeit.

Integriert ist dieses Werk in ein neukonstruiertes Gehäuse mit Schraubboden, das sich ästhetisch an den historischen Vorbildern mit einem Stülpgehäuse und einem Durchmesser von 43 mm orientiert. Allerdings besitzt die 156.1 nun ein Deckglas aus Saphirkristall, welches entgegen dem beim Ursprungsmodell eingesetzten Acrylglas mit einer höheren Kratzfestigkeit punktet. →

Der Fliegerdrehring ist unverlierbar mit dem Gehäuse verbunden und ohne Rastung gleitend drehbar – eine weitere Innovation, die wir in dieser Form erstmals bei einem SINN-Chronographen in Serie umgesetzt haben. Die Tegimentierung des Fliegerdrehrings ist zudem eine wichtige Voraussetzung für das Aufbringen der schwarzen Hartstoffbeschichtung, die sich damit im Ergebnis als extrem haltbar erweist. Im Unterschied zu den historischen Modellen trägt der Fliegerdrehring als markantes Zeichen in der Markierung bei zwölf Uhr einen nachleuchtenden Fixpunkt, womit die Position der eingestellten Merkzeit in der Dunkelheit eindeutig identifizierbar ist. Ziffern sowie Stunden- und Minutenzeiger sind ebenfalls nachleuchtend belegt und damit perfekt ablesbar.

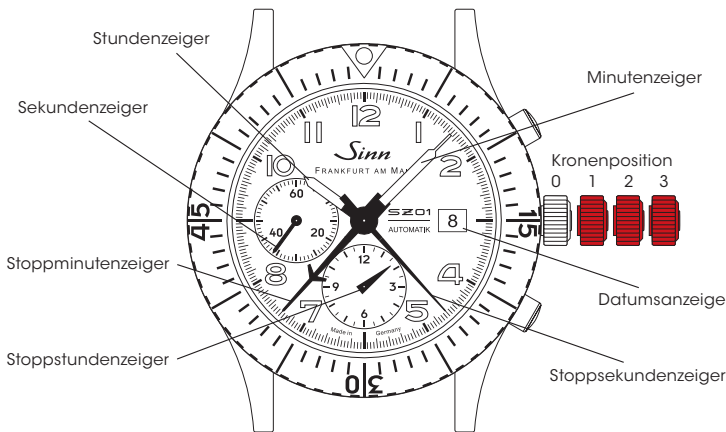
Die Konstruktionsphilosophie für das Modell 156.1 lautet damit bewährte Elemente fortführen und gleichzeitig Veränderungspotential nutzen. So wird ein faszinierender Zeitmesser geschaffen, der sich wahrlich so historisch wie gegenwärtig präsentiert.

## ZEITMESSUNG MIT DEM FLIEGERDREHRING

Der Fliegerdrehring ist in beide Richtungen drehbar. Er besitzt eine nachleuchtende Hauptmarkierung. Die Einsatzmöglichkeiten für diese Markierung sind individuell verschieden. Mit ihrer Hilfe lassen sich wichtige Zeitspannen hervorheben. So können Sie die Markierung beispielsweise zu Beginn einer zu beobachtenden Zeitspanne setzen oder so einstellen, dass sie mit Ablauf einer vorgegebenen Zeitspanne erreicht wird.



# BEDIENUNGSANLEITUNG



## Aufziehen der Uhr (Kronenposition 1)

Die Krone ist verschraubt (Kronenposition 0). Sie lösen die Krone, indem Sie sie *entgegen dem Uhrzeigersinn* drehen (Kronenposition 1). Sie ziehen das Werk von Hand auf, indem Sie die Krone *im Uhrzeigersinn* drehen. Im Normalfall reichen wenige Kronenumdrehungen, um das Uhrwerk in Gang zu setzen. Wir empfehlen beim initialen Anlegen der Uhr den manuellen Aufzug mit mindestens 20 vollen Kronenumdrehungen. Bei täglichem Tragen sorgt die Automatik der Uhr unter normalen Bedingungen für den weiteren Aufzug.



Eine Gangreserve ermöglicht es Ihnen, die Uhr über Nacht abzulegen, ohne sie erneut aufziehen zu müssen. Für den ausschließlichen Vollaufzug von Hand wären ca. 40 volle Kronenumdrehungen nötig. Der Aufzugsmechanismus Ihrer Uhr ist für den automatischen Werkaufzug mit geringer Aufzugsgeschwindigkeit ausgelegt. Deshalb ist beim Aufzug von Hand darauf zu achten, dass dies mit ruhigem gleichmäßigem Tempo ausgeführt wird, um mögliche Schäden im Uhrwerk zu vermeiden.

### **Einstellen der Zeit (Kronenposition 3)**

In der Kronenposition 3 wird das Uhrwerk angehalten. Dies hilft Ihnen, die Uhr sekundengenau einzustellen. Um sicherzustellen, dass das Datum nicht mittags, sondern um Mitternacht schaltet, drehen Sie die Zeiger vorwärts, bis das Datum einmal schaltet. Anschließend stellen Sie die Zeit ein. Wir empfehlen Ihnen, den Zeiger über den gewünschten Minutenstrich hinauszudrehen und auf dem Rückweg einzustellen. Das Uhrwerk wird wieder in Gang gesetzt, sobald Sie die Kronenposition 3 verlassen.

### **Schnellkorrektur des Datums (Kronenposition 2)**

**Diese Korrektur bitte nicht zwischen 21 und 3 Uhr vornehmen!** Ziehen Sie die Krone in die Position 2 und drehen Sie sie *im Uhrzeigersinn*, bis im Datumsfenster das aktuelle Datum erscheint. **Bitte nutzen Sie die Datumseinstellung nicht zwischen 21 und 3 Uhr.** In dieser Zeit befinden sich die Zahnräder zur Datumschaltung im Eingriff. Als Folge kann das Werk beschädigt werden.

**Verschrauben Sie bitte die Krone nach den Korrekturen wieder sorgfältig.**

## MONTAGE UND ANPASSUNG DER ARMBÄNDER

Wenn Sie mit Montage oder Längenanpassung Ihres Armbandes nicht vertraut sind, wenden Sie sich bitte direkt an Ihren SINN-Fachhändler oder an unsere Uhrmacher im Kundendienst in Frankfurt am Main. Wir beraten Sie auch gerne telefonisch.

### Montage des Textilarmbandes

1. Legen Sie Ihre Uhr mit dem Zifferblatt nach unten auf ein weiches Tuch.
2. Klappen Sie die kürzere Seite des Textilarmbandes mit den beiden Metallösen nach links. Führen Sie anschließend die längere Seite des Textilarmbandes durch die Federstege links und rechts, so wie in Abbildung 1 dargestellt (Schritt A bis C).

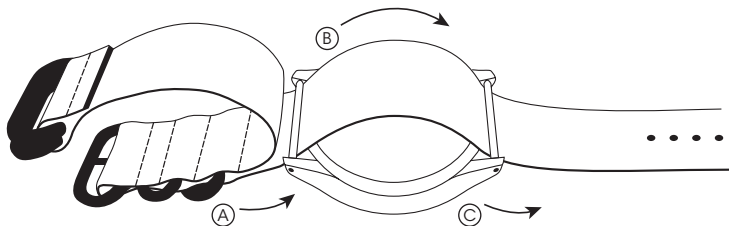


Abb. 1

3. Klappen Sie die kürzere Seite des Textilarmbandes nach rechts über den Gehäuseboden und führen Sie die längere Seite durch die beiden Metallösen. Ziehen Sie das Textilarmband vorsichtig fest (Abbildung 2).

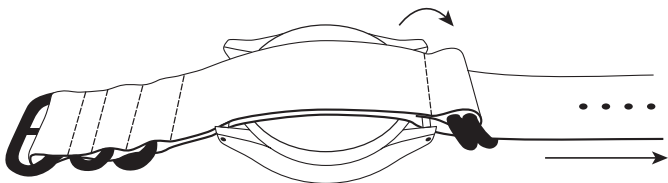
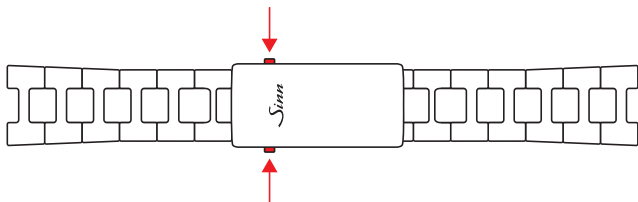


Abb. 2

## Längen Anpassung des Massivarmbandes mit Bandlängen-Feinverstellung

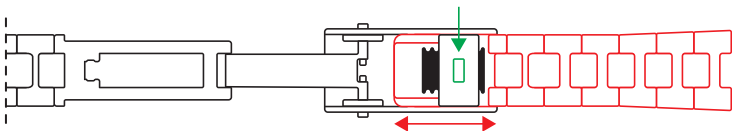
### 1. Schritt: Öffnen der Faltschließe

Sie öffnen die Faltschließe, indem Sie die beiden Drücker an der Seite gleichzeitig betätigen. Während Sie die Drücker halten, ziehen Sie die Faltschließe nach oben.



## 2. Schritt: Anpassung der Bandlänge

Drehen Sie das Massivarmband um. Drücken Sie den in der Skizze grün markierten Taster. Während Sie den Taster gedrückt halten, können Sie den rot markierten Teil des Massivarmbandes hin- und herschieben und somit die Länge einstellen.



### **Optionaler Schritt: Entfernen der Bandglieder**

Wenn Sie mit der Längen Anpassung Ihres Armbandes nicht vertraut sind, wenden Sie sich bitte direkt an Ihren SINN-Fachhändler oder an unsere Uhrmacher im Kundendienst in Frankfurt am Main. Wir beraten Sie auch gerne telefonisch. Kontaktdaten finden Sie unter [www.sinn.de](http://www.sinn.de).

Stellen Sie bei einer Armbandlängenänderung zunächst das Seitenverhältnis der Bandglieder fest. Für den größtmöglichen Tragekomfort sollten beide Seiten des Armbandes gleich viele Glieder enthalten. Ist dies nicht möglich, sollte das obere Bandstück (12-Uhr-Seite) länger sein.

1. Lösen Sie die Schrauben an der Seite des zu entfernenden Bandgliedes bzw. an der Stelle, an der Sie ein Bandglied einsetzen möchten.
2. Entnehmen Sie das freiwerdende Bandglied bzw. setzen Sie ein neues ein.
3. Geben Sie vor dem Verschrauben einen kleinen Tropfen (nicht mehr!) des Schraubensicherungsmittels (AN 302-42, mittelfest) auf das Gewinde der Bandschraube.



Achtung

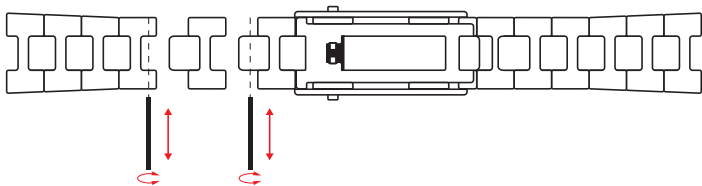
### Sicherheitshinweis!

Schraubensicherungsmittel (AN 302-42, mittelfest) enthält:

2-Hydroxyethylmethacrylat, Cumolhydroperoxyd.

Kann allergische Hautreaktionen verursachen. Kann die Atemwege reizen.

Schutzhandschuhe tragen. UFI: 51T6-80C3-800Q-SCR2





Nachleuchtschema



# TECHNISCHE MERKMALE

## **Mechanisches Ankerwerk**

- SZ01
- Automatikaufzug
- 28 Rubinlagersteine
- 28.800 Halbschwingungen pro Stunde
- Sekundenstopp
- Antimagnetisch nach DIN 8309

## **Gehäuse**

- Gehäuse aus Edelstahl, perlgestrahlt
- Deckglas aus Saphirkristall, beidseitig entspiegelt
- Boden verschraubt
- Erfüllt die technischen Anforderungen der DIN 8310 für Wasserdichtigkeit
- Wasserdicht und druckfest bis 10 bar
- Unterdrucksicher
- Gehäusedurchmesser 43 mm
- Bandanstoßbreite 22 mm

## **Funktionen**

- Stunde, Minute, kleine Sekunde
- Datumsanzeige
- Chronograph
- Fliegerdrehring mit Minutenskala und Leuchtpunkt im Dreieck

## **SINN-Technologien**

- Unverlierbarer Drehring, gleitend drehbar
- Drehring mit schwarzer Hartstoffbeschichtung auf tegimentiertem Untergrund

## **Zifferblatt und Zeiger**

- Mattschwarzes Zifferblatt
- Ziffern mit Leuchtfarbe belegt
- Stunden- und Minutenzeiger mit Leuchtfarbe belegt



# HINWEISE

## **Wasserdichtigkeit**

Ihre Uhr erfüllt im Originalzustand die technischen Anforderungen nach DIN 8310 für Wasserdichtigkeit. Die statische Druckbelastung Ihrer Uhr ist in Bar angegeben. Bei jeder unserer Uhren wird die Wasserdichtigkeit einzeln geprüft. Im alltäglichen Gebrauch ist jedoch zu beachten, dass Dichtungen durch zahlreiche Einflüsse beim Tragen einer Armbanduhr mit der Zeit verschleiben bzw. altern. Wir empfehlen Ihnen, die Wasserdichtigkeit mindestens in jährlichen Abständen überprüfen zu lassen. Damit die Wasserdichtigkeit möglichst lange erhalten bleibt, spülen Sie Ihre Uhr mit Leitungswasser ab, wenn sie mit Meerwasser, Chemikalien oder Ähnlichem in Berührung gekommen sein sollte. Auch Belastungen wie Stöße und Vibrationen können nicht nur die Wasserdichtigkeit herabsetzen, sondern erhöhen auch den Verschleiß des Uhrwerkes. Schützen Sie deshalb Ihre Uhr vor unnötigen Belastungen.

## **Ganggenauigkeit**

Die Messergebnisse zum Uhrengang sind immer Momentaufnahmen, die unter Laborbedingungen zustande kommen. Aus diesem Grund achten wir bei einer individuellen Regulation Ihrer Uhr auf die persönlichen Trageeigenschaften. Eine sichere Aussage zur Ganggenauigkeit Ihrer Uhr kann daher erst nach circa achtwöchigem Betrieb gemacht werden. Bei Beanstandungen stellen Sie bitte den täglichen Gang über einen längeren Zeitraum fest, zum Beispiel eine Woche.

## **Haben Sie Fragen zu Ihrer SINN-Uhr? Unsere Mitarbeiter beraten Sie gern.**

Telefon: 069 / 97 84 14-400

Telefax: 069 / 97 84 14-401

E-Mail: [kundendienst@sinn.de](mailto:kundendienst@sinn.de)



## KUNDENDIENST

### **Ihre SINN-Uhr benötigt eine Revision, eine Reparatur, eine Umrüstung oder eine Aufarbeitung?**

Mithilfe unseres Auftragsformulars können Sie uns schnell und unkompliziert alle wichtigen Daten mitteilen. Detaillierte Informationen zu unserem Auftragsformular und über die weitere Abwicklung erhalten Sie im Menü „Kundendienst“ auf [www.sinn.de](http://www.sinn.de). Bitte beachten Sie auch unsere Allgemeinen Geschäftsbedingungen (AGB) unter dem Punkt „Service und Reparaturen“. Sie finden die AGB auf unserer Internetseite unter [www.sinn.de](http://www.sinn.de). Gern schicken wir Ihnen die AGB auch zu.

Sie haben die Möglichkeit, Ihre SINN-Uhr bei einem unserer zahlreichen autorisierten Händler in Deutschland abzugeben. Gerne können Sie auch persönlich im Kundendienst unseres Hauses in Frankfurt am Main vorbeikommen oder uns Ihre SINN-Uhr zusenden.

Wir empfehlen Ihnen Rücksendungen an uns ausschließlich als versichertes und nachverfolgbares Paket durchzuführen. Auf Wunsch besteht innerhalb Deutschlands die Möglichkeit einer transportversicherten Rückholung. Unfreie Zusendungen können wir leider nicht annehmen!

**Detaillierte Informationen erhalten Sie im Menü „Kundendienst“ auf [www.sinn.de](http://www.sinn.de) oder telefonisch unter 069 / 97 84 14-400.**

# Sinn

SPEZIALUHREN ZU FRANKFURT AM MAIN

© Sinn Spezialuhren GmbH

1. Auflage / 1st Edition

08 2024

Technische Änderungen vorbehalten.

Technical specifications are subject to changes.

